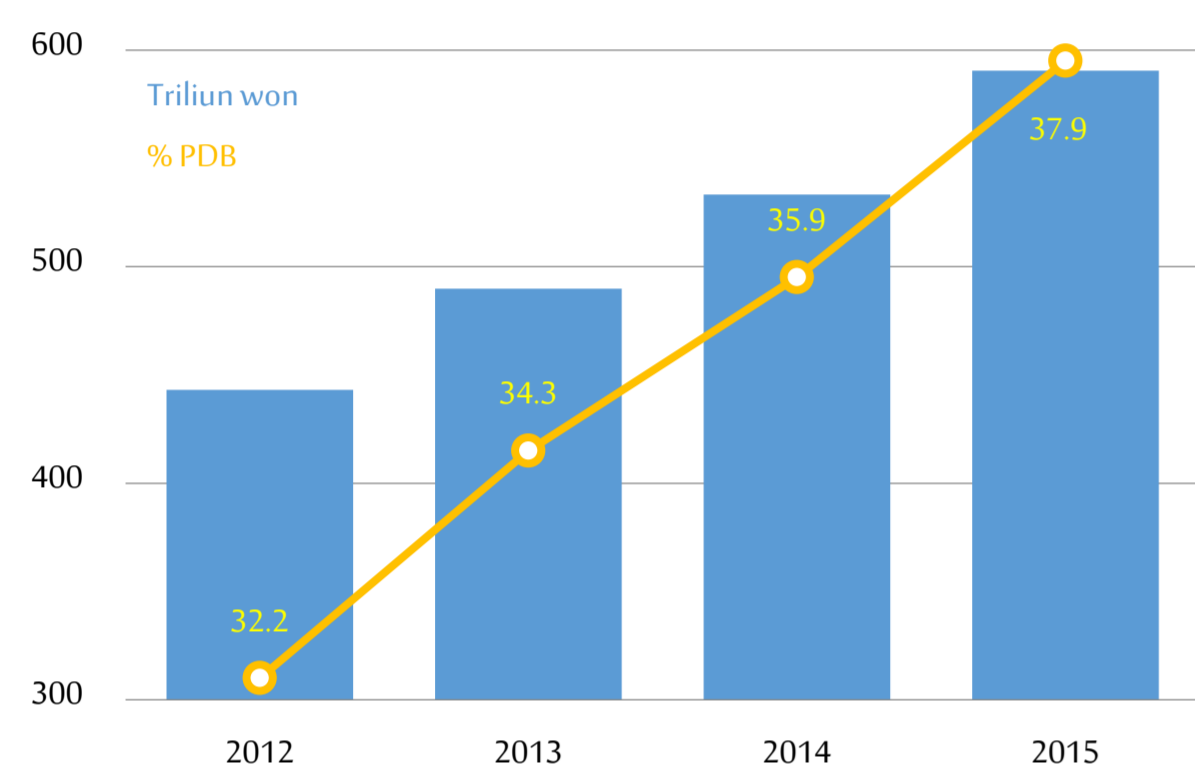
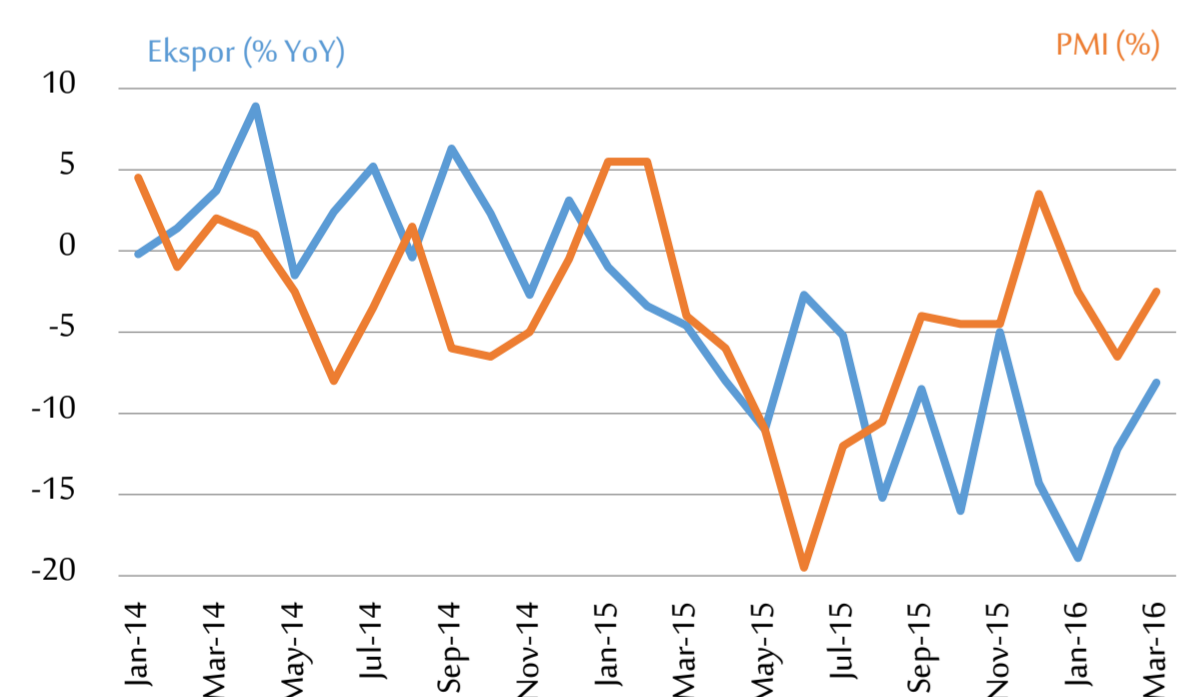


Global

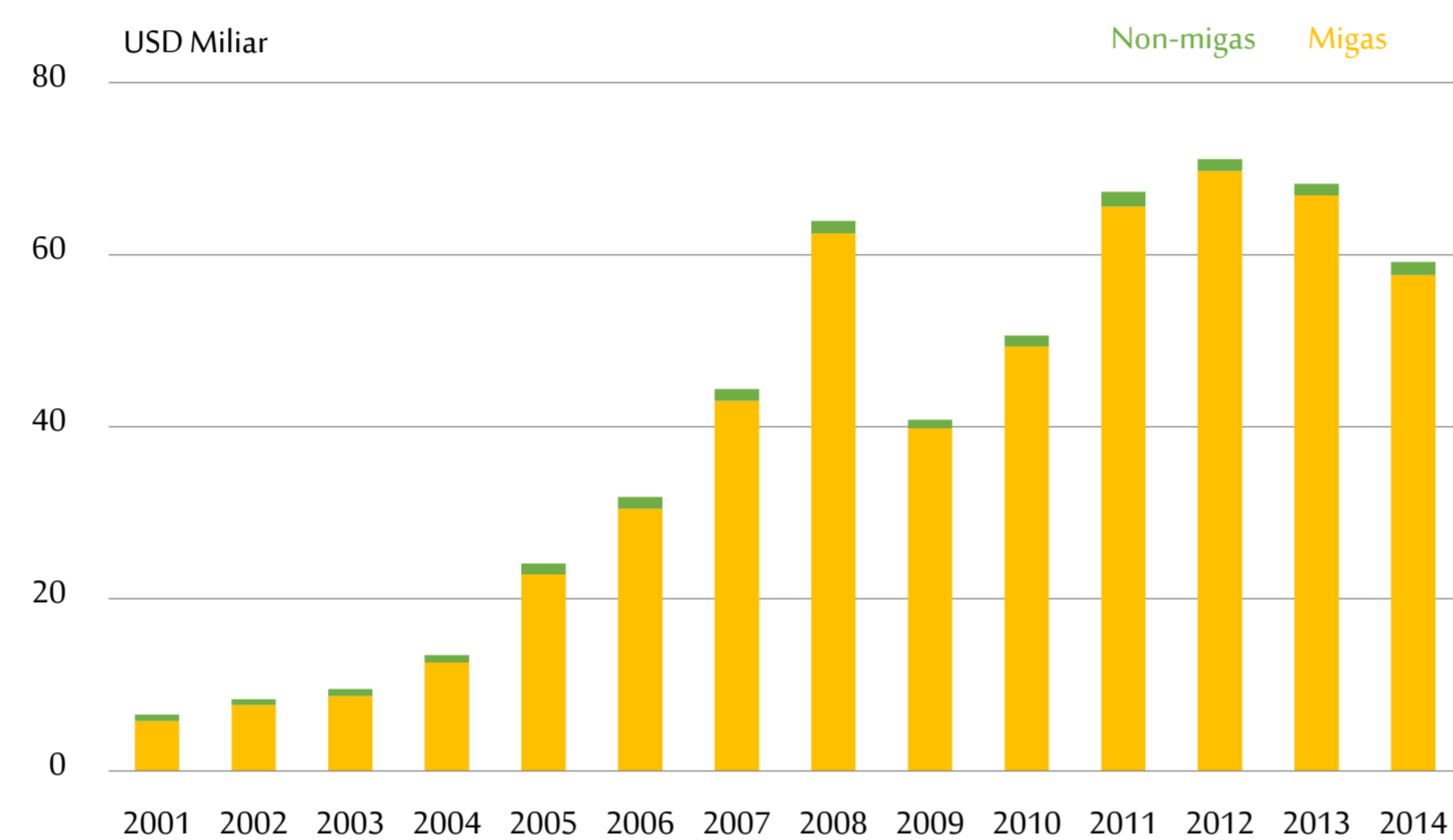
Rasio utang pemerintah Korea Selatan tahun 2015 mencapai 37,9 persen terhadap PDB (590,5 triliun won). Walaupun rasio tersebut meningkat dibandingkan 2014, namun angka tersebut masih relatif lebih rendah dibandingkan rata-rata negara OECD (lebih dari 90 persen terhadap PDB).



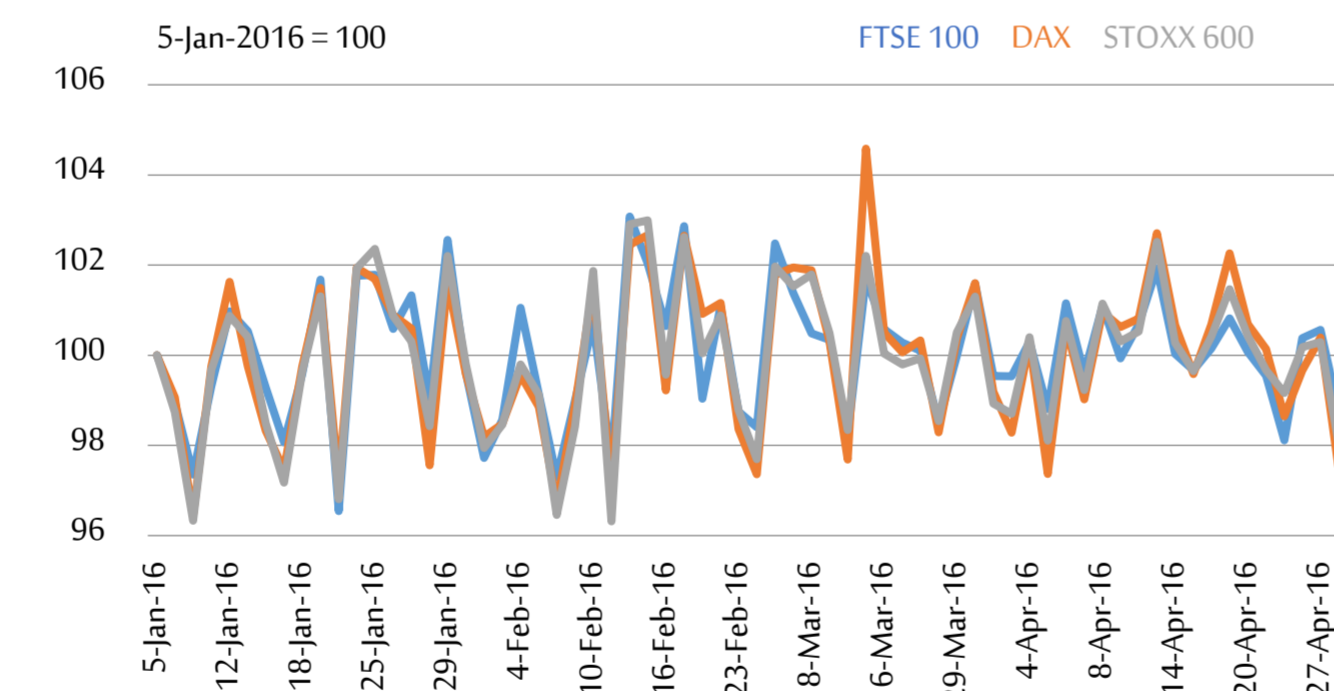
Sementara itu, perekonomian Korea Selatan mulai mengindikasikan pemulihan. Data ekspor bulan Maret 2016 menunjukkan penurunan sebesar 8 persen (YoY), sedikit lebih baik dibandingkan bulan sebelumnya (-18 persen YoY). Kondisi positif juga ditunjukkan oleh PMI.



Pemerintah Angola meminta bantuan keuangan kepada IMF guna memperbaiki stabilitas ekonomi dan keuangan. Angola merupakan salah satu negara penghasil minyak utama, dengan 95 persen dari total pendapatan ekspor disumbangkan oleh komoditas minyak. Penurunan harga minyak dunia yang terjadi beberapa waktu terakhir kemudian menyebabkan ketidakstabilan ekonomi.

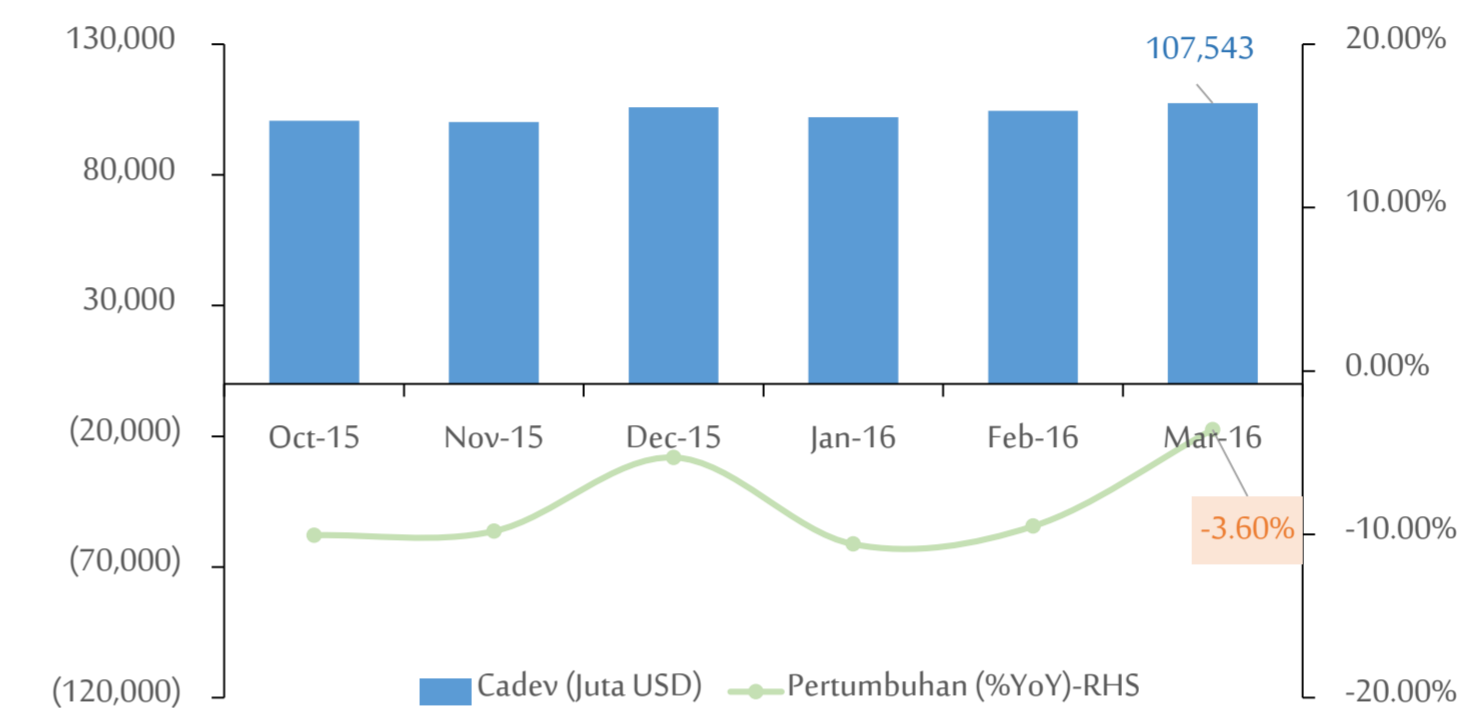


Pemerintah Inggris akan mengadakan referendum untuk menentukan keanggotaan mereka di Uni Eropa pada 23 Juni 2016. Jika Inggris keluar dari keanggotaan, dikhawatirkan justru akan memperburuk perekonomian negara tersebut.



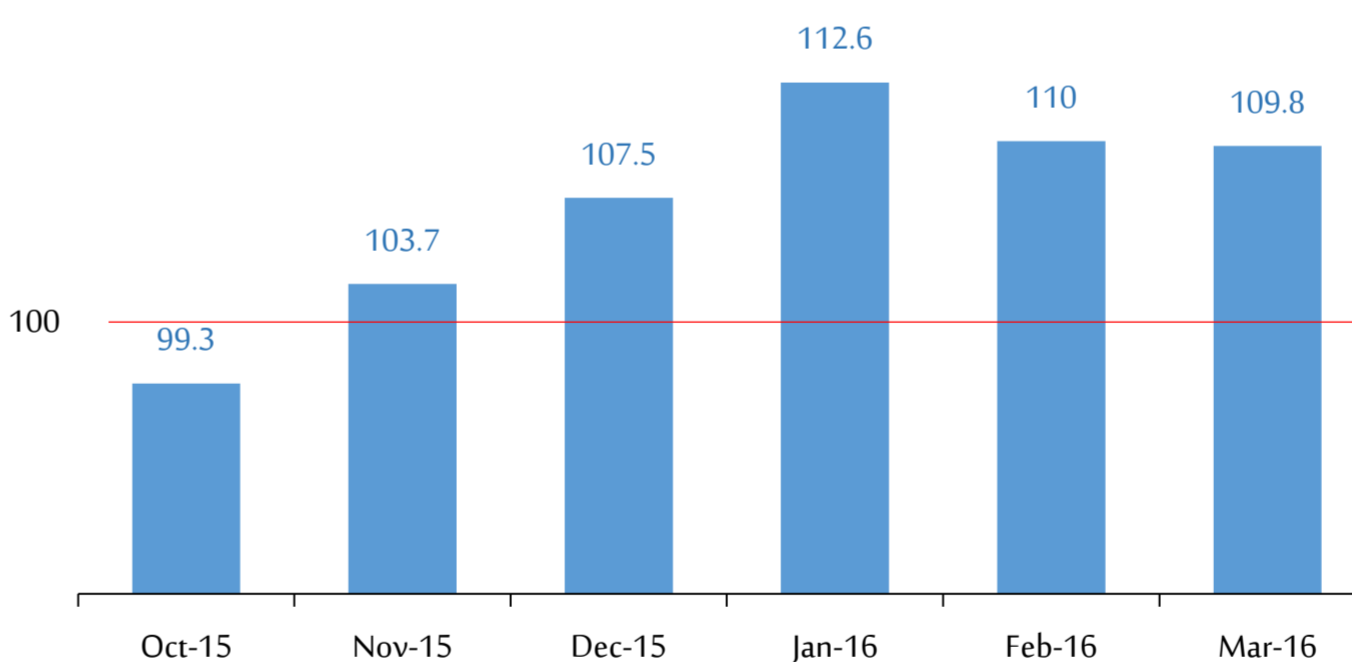
Domestik

Cadangan devisa Bank Indonesia pada Maret 2016 sebesar 107.543 juta USD, meningkat dibandingkan bulan sebelumnya. Peningkatan tersebut berasal dari hasil penerbitan sukuk global pemerintah dan lelang Surat Berharga Bank Indonesia (SBBI) valas.

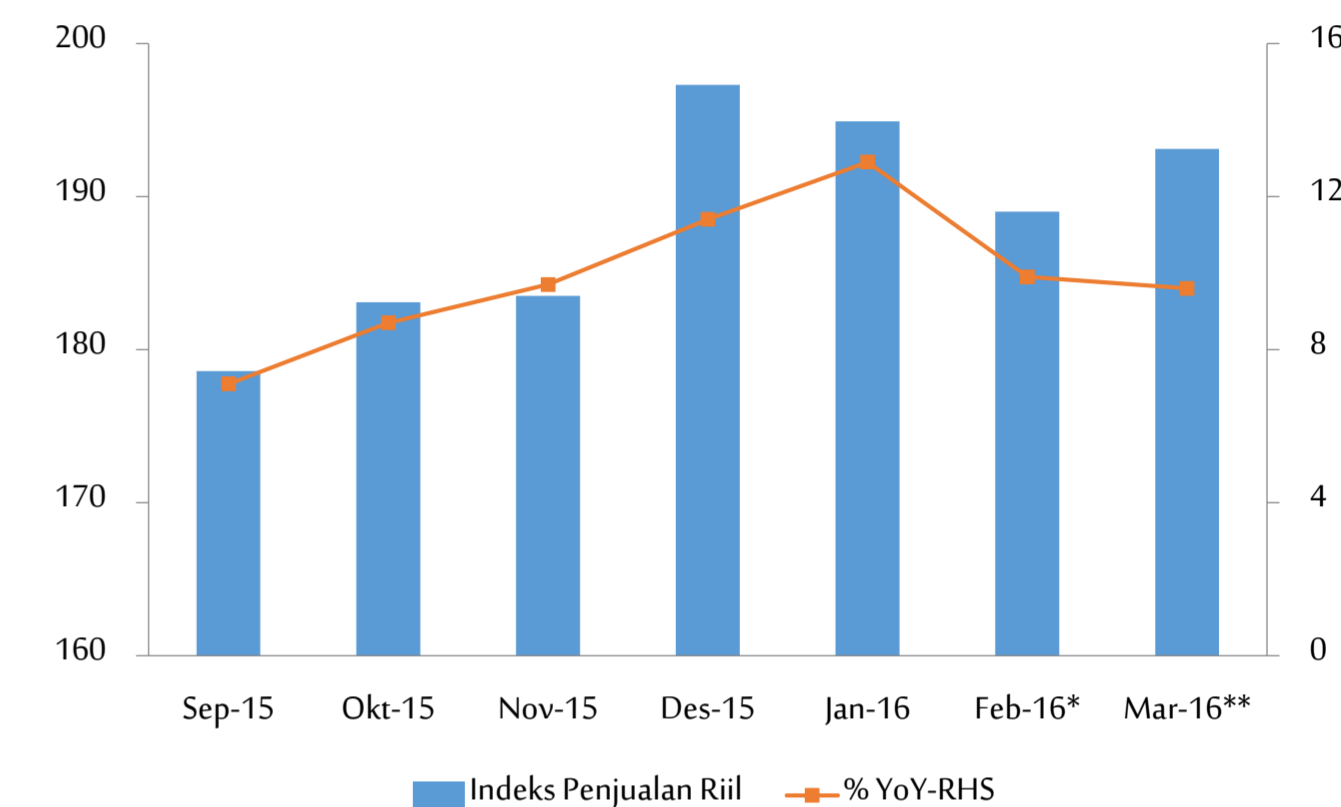


7,8 bulan impor dan pembayaran utang luar negeri (lebih tinggi dari standar **3** bulan impor) atau setara...

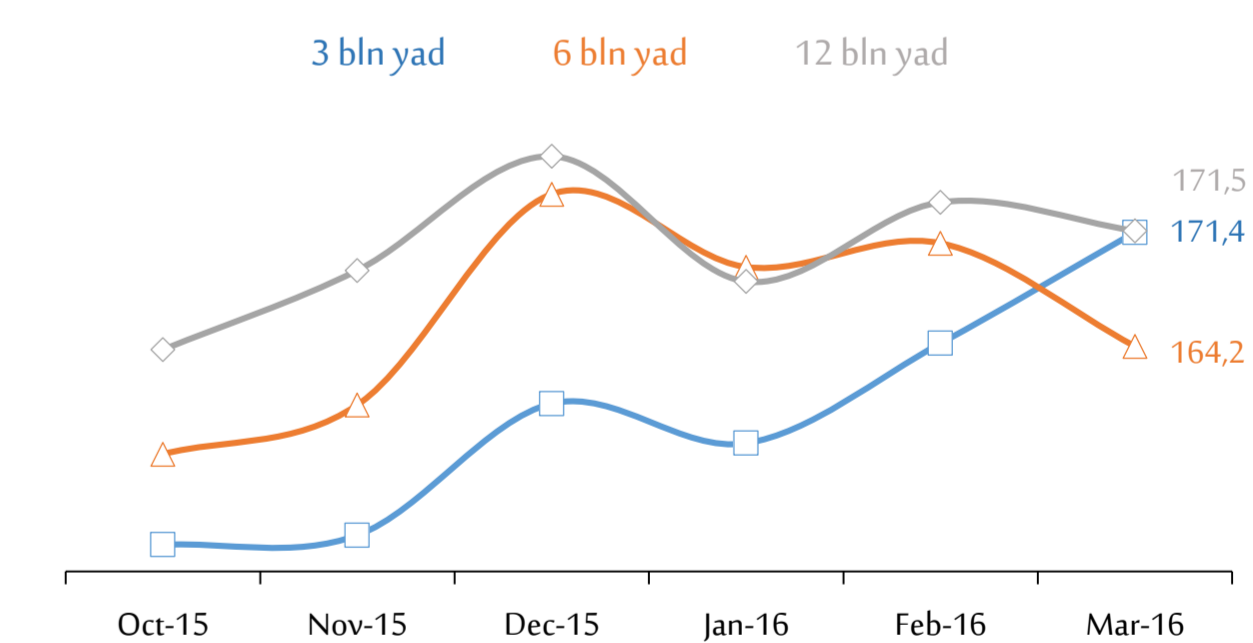
Indeks keyakinan konsumen pada Maret 2016 menurun tipis 109,8. Hal ini menunjukkan kondisi konsumen yang masih optimis terhadap perekonomian meskipun melemah dibandingkan periode sebelumnya...



Pertumbuhan YoY indeks penjualan riil pada Februari 2016 menurun dan diperkirakan akan kembali menurun pada Maret 2016. Hal ini terutama disebabkan oleh penurunan penjualan peralatan komunikasi dan informasi.



Sementara itu, Indeks Ekspektasi Harga (IEH) oleh konsumen untuk 3 bulan yang akan datang (yad) meningkat signifikan.



REKOMENDASI KEBIJAKAN

- Meski masih menunjukkan optimisme konsumen terhadap perekonomian, tetapi penurunan indeks keyakinan konsumen perlu mendapat perhatian terutama untuk menjaga momentum pemulihan ekonomi ke depan. Salah satu penyebab penurunan adalah turunnya indeks kondisi ekonomi saat ini terkait ketersediaan lapangan kerja. Upaya untuk terus mengurangi kekakuan pasar tenaga kerja bisa menjadi alternatif untuk peningkatan ketersediaan lapangan kerja ke depan.
- Peningkatan Indeks Ekspektasi Harga oleh konsumen untuk tiga bulan yang akan datang secara utama didorong oleh perkiraan meningkatnya permintaan yang terjadi selama bulan Ramadhan dan Idul Fitri. Permintaan yang tinggi terutama terjadi pada kelompok bahan makanan dan kelompok makanan jadi, minuman, dan tembakau. Pemerintah diharapkan dapat mengantisipasi lonjakan harga pangan melalui pengelolaan ekspektasi masyarakat, pengawasan distribusi barang serta pengawasan atas tindakan spekulatif.

TABEL MINGGUAN

Dolar Amerika Serikat melemah terhadap Rupiah seiring dengan sentimen positif dari rilis data inflasi domestik yang dirasa cukup baik di tengah ketidakpastian ekonomi global.

Nilai Tukar	Kurs Mata Uang Lain terhadap USD				
	Minggu lalu (1 April'16)	Terakhir (8 April'16)	% perubahan		
			Mingguan	YtD	Tahunan
USD-JPY (Jepang)	111,69	108,07	-3,24%	-10,35%	-10,04%
USD-EUR (Kawasan Euro)	0,88	0,88	-0,06%	-4,74%	-5,41%
USD-GBP (Inggris)	0,70	0,71	0,71%	4,60%	5,25%
USD-CNY (Cina)	6,48	6,46	-0,28%	-0,46%	4,20%
USD-BRL (Brazil)	3,55	3,59	1,03%	-9,35%	17,74%
USD-RUB (Rusia)	67,68	67,12	-0,83%	-7,45%	25,09%
USD-INR (India)	66,25	66,47	0,33%	0,50%	6,78%
USD-IDR (Indonesia)	13.167,00	13.144,00	-0,17%	-4,96%	1,44%
USD-MYR (Malaysia)	3,89	3,90	0,28%	-9,13%	7,47%
USD-SGD (Singapura)	1,35	1,35	-0,13%	-4,47%	-0,56%
USD-THB (Thailand)	35,17	35,10	-0,18%	-2,61%	7,81%
USD-PHP (Filipina)	46,02	46,11	0,19%	-1,68%	3,70%
USD-MMK (Myanmar)	1.216,30	1.192,00	-2,00%	-8,87%	16,28%
USD-KRW (Korea Selatan)	1.154,03	1.153,78	-0,02%	-1,60%	5,76%
USD-TWD (Taiwan)	32,26	32,44	0,56%	-1,22%	4,41%
USD-PEN (Peru)	3,34	3,37	0,79%	-1,33%	8,54%
USD-CLP (Chili)	669,16	683,01	2,07%	-3,61%	11,56%
USD-COP (Columbia)	3.037,10	3.090,01	1,74%	-2,66%	24,06%

Keterangan: Mata uang melemah thd USD

Harga komoditas internasional sebagian besar mengalami peningkatan termasuk minyak mentah (Brent dan WTI) karena berkurangnya produksi *shale* oil.

Negara	Harga Komoditas Internasional				
	Minggu lalu (1 April'16)	Terakhir (8 April'16)	% perubahan		
			Mingguan	YtD	Tahunan
Beras (USD/cwt)	9,76	9,95	2,00%	(13,96%)	(5,91%)
Gula (USD/lb)	15,18	14,69	(3,23%)	(3,61%)	13,26%
Gandum (USD/bu)	475,75	460,25	(3,26%)	(2,07%)	(12,54%)
Kacang Kedelai (USD/bbl)	918,25	916,75	(0,16%)	5,22%	(5,64%)
Jagung (USD/bu)	357,75	365,00	2,03%	(1,48%)	(14,67%)
Cokelat (USD/MT)	2892,00	2894,00	0,07%	(9,65%)	5,54%
Minyak Mentah (Brent) (USD/bbl)	38,67	41,94	8,46%	12,50%	(24,50%)
Minyak Mentah (WTI) (USD/bbl)	36,39	39,27	7,91%	5,45%	(21,49%)
Gas Alam (USD/MMBtu)	1,96	1,99	1,74%	(17,90%)	(33,47%)
Emas (USD/t oz)	1223,50	1243,80	1,66%	17,17%	2,90%
Tembaga (USD/lb)	216,30	208,70	(3,51%)	(2,54%)	(23,69%)
Perak (USD/t oz)	15,046	15,384	2,25%	11,20%	(7,59%)

Indeks Harga Saham Gabungan (IHSG) melanjutkan penguatan akibat sentimen positif dari penguatan nilai tukar Rupiah.

Negara	Indeks Saham Global					
	Minggu lalu (1 April'16)	Terakhir (8 April'16)	% perubahan			
			Mingguan	MtD	YtD	Tahunan
BRIC						
Brasil (BVSP)	50.555,00	50.317,00	(0,47%)	14,29%	16,08%	(6,59%)
Rusia (RTS)	861,96	879,07	1,99%	11,79%	16,12%	(11,05%)
India (BSE)	25.269,64	24.673,84	(2,36%)	3,76%	(5,68%)	(14,05%)
Cina (SSEA)	3.009,53	2.984,96	(0,82%)	9,21%	(15,66%)	(25,28%)
ASEAN-5						
Indonesia (JSX)	4.843,19	4.846,70	0,07%	1,40%	5,52%	(11,66%)
Malaysia (KLSE)	6.146,05	6.204,41	0,95%	0,84%	(0,61%)	(10,57%)
Singapura (STI)	2.818,49	2.808,32	(0,36%)	4,69%	(2,58%)	(18,85%)
Thailand (SET)	1.400,72	1.369,64	(2,22%)	1,68%	6,34%	(11,34%)
Filipina (PSEi)	7.245,13	7.247,20	0,03%	7,69%	4,25%	(10,00%)
Negara maju						
Hongkong (Hang Seng)	20.498,92	20.370,40	(0,63%)	4,96%	(7,05%)	(22,36%)
Jepang (Nikkei 225)	16.164,16	15.821,52	(2,12%)	(1,64%)	(16,88%)	(20,05%)
Korea Selatan (KOSPI)	1.973,57	1.972,05	(0,08%)	2,89%	0,55%	(4,24%)
Amerika Serikat (DJIA)	17.792,75	17.576,96	(1,21%)	4,22%	0,87%	(1,82%)
Amerika Serikat (S&P 500)	2.072,78	2.047,60	(1,21%)	3,50%	0,18%	(1,65%)
Uni Eropa (STOXX 50)	2.953,28	2.911,98	(1,40%)	(2,82%)	(10,88%)	(22,19%)

Komoditas bawang merah masih melanjutkan peningkatan pada awal April 2016 seiring dengan keterbatasan pasokan akibat cuaca buruk di beberapa tempat.

Negara	Harga Komoditas Bahan Pokok Domestik					
	Minggu lalu (1 April'16)	Terakhir (8 April'16)	% perubahan			
			Mingguan	MtD	YtD	Tahunan
Minyak Goreng Curah	10.870,00	11.000,00	1,20%	3,97%	5,67%	(2,50%)
Daging Sapi	112.740,00	112.390,00	(0,31%)	(0,58%)	1,90%	10,73%
Daging Ayam Broiler	29.690,00	29.240,00	(1,52%)	(1,15%)	(14,53%)	10,61%
Telur Ayam Ras	21.780,00	22.170,00	1,79%	(7,24%)	(13,19%)	13,85%
Tepung Terigu	9.080,00	9.050,00	(0,33%)	(0,44%)	(0,11%)	2,38%
Kedelai Impor	10.990,00	10.930,00	(0,55%)	(0,36%)	(0,55%)	(1,47%)
Kedelai lokal	11.020,00	11.000,00	(0,18%)	(0,81%)	(0,09%)	1,12%
Beras Medium	10.860,00	10.720,00	(1,29%)	(1,56%)	0,09%	7,01%
Gula Pasir	13.070,00	13.150,00	0,61%	0,46%	0,84%	13,61%
Cabai Merah Keriting	37.440,00	33.640,00	(10,15%)	(8,59%)	(14,34%)	53,46%
Cabai Merah Biasa	37.470,00	34.420,00	(8,14%)	(13,84%)	(12,51%)	45,92%
Bawang Merah	42.660,00	44.580,00	4,50%	30,96%	24,18%	47,30%

