

INDONESIA

Tabel I1.1
PROYEKSI PENDUDUK MENURUT KELOMPOK UMUR DAN JENIS KELAMIN
 TAHUN 2000-2025
 (X 1000)

<i>INDONESIA</i>										<i>LAKI-LAKI</i>
<i>UMUR</i>	<i>2000</i>	<i>2001</i>	<i>2002</i>	<i>2003</i>	<i>2004</i>	<i>2005</i>	<i>2006</i>	<i>2007</i>	<i>2008</i>	<i>2009</i>
<i>(1)</i>	<i>(2)</i>	<i>(3)</i>	<i>(4)</i>	<i>(5)</i>	<i>(6)</i>	<i>(7)</i>	<i>(8)</i>	<i>(9)</i>	<i>(10)</i>	<i>(11)</i>
<i>0-4</i>	<i>10188,7</i>	<i>10238,0</i>	<i>10282,6</i>	<i>10321,6</i>	<i>10358,0</i>	<i>10394,6</i>	<i>10434,6</i>	<i>10474,8</i>	<i>10514,2</i>	<i>10554,9</i>
<i>4-9</i>	<i>11157,3</i>	<i>10964,4</i>	<i>10761,9</i>	<i>10551,9</i>	<i>10336,3</i>	<i>10114,4</i>	<i>10162,9</i>	<i>10209,1</i>	<i>10253,5</i>	<i>10296,2</i>
<i>10-14</i>	<i>10824,1</i>	<i>10890,0</i>	<i>10949,4</i>	<i>11006,3</i>	<i>11060,8</i>	<i>11112,4</i>	<i>10903,5</i>	<i>10696,8</i>	<i>10490,1</i>	<i>10285,0</i>
<i>15-19</i>	<i>10652,3</i>	<i>10681,5</i>	<i>10705,0</i>	<i>10727,0</i>	<i>10748,4</i>	<i>10766,9</i>	<i>10822,0</i>	<i>10879,2</i>	<i>10939,6</i>	<i>11000,3</i>
<i>20-24</i>	<i>9759,0</i>	<i>9928,3</i>	<i>10092,9</i>	<i>10253,9</i>	<i>10412,3</i>	<i>10567,3</i>	<i>10590,9</i>	<i>10615,1</i>	<i>10640,5</i>	<i>10667,2</i>
<i>25-29</i>	<i>9135,4</i>	<i>9259,1</i>	<i>9386,7</i>	<i>9504,7</i>	<i>9603,1</i>	<i>9667,5</i>	<i>9840,7</i>	<i>10028,9</i>	<i>10216,3</i>	<i>10377,0</i>
<i>30-34</i>	<i>8455,4</i>	<i>8633,5</i>	<i>8763,1</i>	<i>8863,1</i>	<i>8951,4</i>	<i>9042,0</i>	<i>9185,1</i>	<i>9290,3</i>	<i>9374,6</i>	<i>9463,4</i>
<i>35-39</i>	<i>7537,3</i>	<i>7714,1</i>	<i>7886,7</i>	<i>8053,7</i>	<i>8209,0</i>	<i>8349,8</i>	<i>8483,7</i>	<i>8608,9</i>	<i>8727,2</i>	<i>8840,0</i>
<i>40-44</i>	<i>6495,3</i>	<i>6701,4</i>	<i>6891,1</i>	<i>7067,0</i>	<i>7239,3</i>	<i>7409,0</i>	<i>7579,0</i>	<i>7750,2</i>	<i>7919,5</i>	<i>8081,3</i>
<i>45-49</i>	<i>5170,3</i>	<i>5409,0</i>	<i>5649,8</i>	<i>5886,8</i>	<i>6115,0</i>	<i>6330,8</i>	<i>6528,8</i>	<i>6714,9</i>	<i>6893,1</i>	<i>7070,0</i>
<i>50-54</i>	<i>3880,6</i>	<i>4075,9</i>	<i>4284,7</i>	<i>4505,7</i>	<i>4733,9</i>	<i>4966,7</i>	<i>5200,7</i>	<i>5434,8</i>	<i>5668,0</i>	<i>5894,9</i>
<i>55-59</i>	<i>2995,3</i>	<i>3092,2</i>	<i>3204,0</i>	<i>3335,0</i>	<i>3482,2</i>	<i>3645,1</i>	<i>3830,0</i>	<i>4032,1</i>	<i>4248,2</i>	<i>4471,1</i>
<i>60-64</i>	<i>2481,5</i>	<i>2475,4</i>	<i>2507,3</i>	<i>2565,2</i>	<i>2640,3</i>	<i>2719,1</i>	<i>2809,2</i>	<i>2917,3</i>	<i>3040,4</i>	<i>3179,3</i>
<i>65-69</i>	<i>1810,6</i>	<i>1862,6</i>	<i>1918,6</i>	<i>1975,6</i>	<i>2042,6</i>	<i>2136,1</i>	<i>2165,6</i>	<i>2194,6</i>	<i>2235,7</i>	<i>2291,6</i>
<i>70-74</i>	<i>1267,6</i>	<i>1239,1</i>	<i>1240,1</i>	<i>1275,1</i>	<i>1341,1</i>	<i>1433,5</i>	<i>1490,1</i>	<i>1560,1</i>	<i>1626,2</i>	<i>1679,1</i>
<i>75+</i>	<i>1369,2</i>	<i>1392,0</i>	<i>1416,0</i>	<i>1443,0</i>	<i>1471,0</i>	<i>1501,2</i>	<i>1534,0</i>	<i>1571,0</i>	<i>1611,1</i>	<i>1655,0</i>
<i>TOTAL</i>	<i>103179,9</i>	<i>104556,5</i>	<i>105939,9</i>	<i>107335,6</i>	<i>108744,7</i>	<i>110156,4</i>	<i>111560,8</i>	<i>112978,1</i>	<i>114398,2</i>	<i>115806,3</i>

Tabel I.1.1
PROYEKSI PENDUDUK MENURUT KELOMPOK UMUR DAN JENIS KELAMIN
 TAHUN 2000-2025
 (X 1000)

<i>INDONESIA</i>	<i>LAKI-LAKI</i>									
<i>UMUR</i>	<i>2010</i>	<i>2011</i>	<i>2012</i>	<i>2013</i>	<i>2014</i>	<i>2015</i>	<i>2016</i>	<i>2017</i>	<i>2018</i>	<i>2019</i>
<i>(1)</i>	<i>(2)</i>	<i>(3)</i>	<i>(4)</i>	<i>(5)</i>	<i>(6)</i>	<i>(7)</i>	<i>(8)</i>	<i>(9)</i>	<i>(10)</i>	<i>(11)</i>
<i>0-4</i>	<i>10597,1</i>	<i>10619,6</i>	<i>10643,4</i>	<i>10666,9</i>	<i>10689,8</i>	<i>10708,0</i>	<i>10715,3</i>	<i>10718,0</i>	<i>10716,6</i>	<i>10709,7</i>
<i>4-9</i>	<i>10338,0</i>	<i>10382,9</i>	<i>10428,7</i>	<i>10473,2</i>	<i>10513,1</i>	<i>10549,7</i>	<i>10584,6</i>	<i>10614,3</i>	<i>10637,9</i>	<i>10656,0</i>
<i>10-14</i>	<i>10082,8</i>	<i>10126,5</i>	<i>10172,3</i>	<i>10219,8</i>	<i>10265,6</i>	<i>10310,9</i>	<i>10361,2</i>	<i>10407,9</i>	<i>10451,5</i>	<i>10490,5</i>
<i>15-19</i>	<i>11065,4</i>	<i>10856,8</i>	<i>10652,8</i>	<i>10450,3</i>	<i>10249,1</i>	<i>10046,4</i>	<i>10097,7</i>	<i>10147,4</i>	<i>10194,0</i>	<i>10238,0</i>
<i>20-24</i>	<i>10696,1</i>	<i>10754,9</i>	<i>10816,5</i>	<i>10879,2</i>	<i>10941,0</i>	<i>11000,4</i>	<i>10805,6</i>	<i>10607,3</i>	<i>10405,9</i>	<i>10200,9</i>
<i>25-29</i>	<i>10485,5</i>	<i>10523,7</i>	<i>10568,5</i>	<i>10601,0</i>	<i>10616,9</i>	<i>10621,9</i>	<i>10694,4</i>	<i>10770,0</i>	<i>10847,6</i>	<i>10908,0</i>
<i>30-34</i>	<i>9587,4</i>	<i>9791,1</i>	<i>9975,9</i>	<i>10148,4</i>	<i>10297,2</i>	<i>10409,2</i>	<i>10499,8</i>	<i>10536,5</i>	<i>10533,1</i>	<i>10526,2</i>
<i>35-39</i>	<i>8951,1</i>	<i>9053,7</i>	<i>9151,4</i>	<i>9250,9</i>	<i>9366,8</i>	<i>9503,8</i>	<i>9670,4</i>	<i>9861,1</i>	<i>10053,6</i>	<i>10215,7</i>
<i>40-44</i>	<i>8233,5</i>	<i>8368,0</i>	<i>8495,7</i>	<i>8617,1</i>	<i>8733,0</i>	<i>8843,9</i>	<i>8953,8</i>	<i>9054,3</i>	<i>9155,9</i>	<i>9268,9</i>
<i>45-49</i>	<i>7250,3</i>	<i>7418,8</i>	<i>7591,3</i>	<i>7762,7</i>	<i>7927,6</i>	<i>8080,0</i>	<i>8219,5</i>	<i>8350,0</i>	<i>8472,5</i>	<i>8587,6</i>
<i>50-54</i>	<i>6115,1</i>	<i>6313,7</i>	<i>6499,2</i>	<i>6676,5</i>	<i>6851,4</i>	<i>7031,2</i>	<i>7213,4</i>	<i>7387,9</i>	<i>7553,4</i>	<i>7710,4</i>
<i>55-59</i>	<i>4697,6</i>	<i>4924,0</i>	<i>5154,4</i>	<i>5384,7</i>	<i>5605,6</i>	<i>5816,3</i>	<i>6024,8</i>	<i>6214,2</i>	<i>6388,6</i>	<i>6554,6</i>
<i>60-64</i>	<i>3336,6</i>	<i>3512,2</i>	<i>3704,5</i>	<i>3908,7</i>	<i>4119,7</i>	<i>4334,0</i>	<i>4483,1</i>	<i>4701,4</i>	<i>4949,7</i>	<i>5192,7</i>
<i>65-69</i>	<i>2366,0</i>	<i>2448,6</i>	<i>2542,8</i>	<i>2652,9</i>	<i>2784,9</i>	<i>2938,6</i>	<i>3074,5</i>	<i>3213,7</i>	<i>3378,8</i>	<i>3586,9</i>
<i>70-74</i>	<i>1714,5</i>	<i>1771,1</i>	<i>1816,2</i>	<i>1854,3</i>	<i>1890,3</i>	<i>1932,3</i>	<i>2005,0</i>	<i>2087,1</i>	<i>2183,3</i>	<i>2298,3</i>
<i>75+</i>	<i>1703,6</i>	<i>1759,0</i>	<i>1819,1</i>	<i>1886,2</i>	<i>1960,2</i>	<i>2040,5</i>	<i>2102,9</i>	<i>2169,0</i>	<i>2242,2</i>	<i>2320,2</i>
<i>TOTAL</i>	<i>117220,6</i>	<i>118624,6</i>	<i>120032,7</i>	<i>121432,8</i>	<i>122812,2</i>	<i>124167,1</i>	<i>125506,0</i>	<i>126840,1</i>	<i>128164,6</i>	<i>129464,6</i>

Tabel I.1.1
PROYEKSI PENDUDUK MENURUT KELOMPOK UMUR DAN JENIS KELAMIN
 TAHUN 2000-2025
 (X 1000)

<i>INDONESIA</i>				<i>LAKI-LAKI</i>		
<i>UMUR</i>	<i>2020</i>	<i>2021</i>	<i>2022</i>	<i>2023</i>	<i>2024</i>	<i>2025</i>
<i>(1)</i>	<i>(2)</i>	<i>(3)</i>	<i>(4)</i>	<i>(5)</i>	<i>(6)</i>	<i>(7)</i>
<i>0-4</i>	<i>10695,4</i>	<i>10677,0</i>	<i>10657,9</i>	<i>10635,6</i>	<i>10610,5</i>	<i>10581,3</i>
<i>4-9</i>	<i>10666,6</i>	<i>10671,3</i>	<i>10673,2</i>	<i>10672,0</i>	<i>10666,8</i>	<i>10659,0</i>
<i>10-14</i>	<i>10525,4</i>	<i>10550,9</i>	<i>10576,8</i>	<i>10600,5</i>	<i>10622,4</i>	<i>10643,8</i>
<i>15-19</i>	<i>10277,9</i>	<i>10321,4</i>	<i>10365,3</i>	<i>10409,0</i>	<i>10450,9</i>	<i>10493,3</i>
<i>20-24</i>	<i>9991,7</i>	<i>10041,3</i>	<i>10089,1</i>	<i>10135,9</i>	<i>10180,7</i>	<i>10225,0</i>
<i>25-29</i>	<i>10929,1</i>	<i>10732,1</i>	<i>10521,0</i>	<i>10292,7</i>	<i>10078,5</i>	<i>9930,2</i>
<i>30-34</i>	<i>10550,9</i>	<i>10625,5</i>	<i>10721,4</i>	<i>10827,1</i>	<i>10893,1</i>	<i>10859,3</i>
<i>35-39</i>	<i>10327,1</i>	<i>10403,1</i>	<i>10428,0</i>	<i>10424,7</i>	<i>10430,6</i>	<i>10471,1</i>
<i>40-44</i>	<i>9402,4</i>	<i>9561,3</i>	<i>9746,2</i>	<i>9936,9</i>	<i>10100,8</i>	<i>10218,8</i>
<i>45-49</i>	<i>8696,8</i>	<i>8796,9</i>	<i>8892,7</i>	<i>8991,5</i>	<i>9107,5</i>	<i>9247,6</i>
<i>50-54</i>	<i>7858,8</i>	<i>7996,7</i>	<i>8122,4</i>	<i>8237,2</i>	<i>8347,3</i>	<i>8460,9</i>
<i>55-59</i>	<i>6716,4</i>	<i>6888,9</i>	<i>7058,5</i>	<i>7221,4</i>	<i>7372,6</i>	<i>7511,5</i>
<i>60-64</i>	<i>5399,9</i>	<i>5588,9</i>	<i>5763,5</i>	<i>5927,3</i>	<i>6086,7</i>	<i>6243,4</i>
<i>65-69</i>	<i>3855,7</i>	<i>4053,1</i>	<i>4256,5</i>	<i>4455,4</i>	<i>4640,9</i>	<i>4810,9</i>
<i>70-74</i>	<i>2436,2</i>	<i>2553,4</i>	<i>2690,6</i>	<i>2846,6</i>	<i>3018,3</i>	<i>3202,7</i>
<i>75+</i>	<i>2404,1</i>	<i>2500,3</i>	<i>2603,5</i>	<i>2716,5</i>	<i>2837,2</i>	<i>2968,4</i>
<i>TOTAL</i>	<i>130734,4</i>	<i>131962,1</i>	<i>133166,6</i>	<i>134330,3</i>	<i>135444,8</i>	<i>136527,2</i>

Tabel I1.2
PROYEKSI PENDUDUK MENURUT KELOMPOK UMUR DAN JENIS KELAMIN
 TAHUN 2000-2025
 (X 1000)

<i>INDONESIA</i>	<i>PEREMPUAN</i>									
<i>UMUR</i>	<i>2000</i>	<i>2001</i>	<i>2002</i>	<i>2003</i>	<i>2004</i>	<i>2005</i>	<i>2006</i>	<i>2007</i>	<i>2008</i>	<i>2009</i>
<i>(1)</i>	<i>(2)</i>	<i>(3)</i>	<i>(4)</i>	<i>(5)</i>	<i>(6)</i>	<i>(7)</i>	<i>(8)</i>	<i>(9)</i>	<i>(10)</i>	<i>(11)</i>
<i>0-4</i>	<i>9832,7</i>	<i>9878,0</i>	<i>9917,7</i>	<i>9952,6</i>	<i>9984,0</i>	<i>10013,5</i>	<i>10048,5</i>	<i>10083,7</i>	<i>10119,2</i>	<i>10154,9</i>
<i>4-9</i>	<i>10788,9</i>	<i>10601,3</i>	<i>10403,9</i>	<i>10200,9</i>	<i>9992,3</i>	<i>9778,6</i>	<i>9820,9</i>	<i>9860,1</i>	<i>9899,4</i>	<i>9937,2</i>
<i>10-14</i>	<i>10413,9</i>	<i>10491,0</i>	<i>10563,5</i>	<i>10631,5</i>	<i>10695,9</i>	<i>10758,1</i>	<i>10556,5</i>	<i>10355,7</i>	<i>10156,1</i>	<i>9955,8</i>
<i>15-19</i>	<i>10611,7</i>	<i>10572,5</i>	<i>10527,0</i>	<i>10479,0</i>	<i>10429,4</i>	<i>10377,1</i>	<i>10446,0</i>	<i>10514,2</i>	<i>10585,7</i>	<i>10656,3</i>
<i>20-24</i>	<i>10333,2</i>	<i>10385,4</i>	<i>10431,9</i>	<i>10475,9</i>	<i>10518,3</i>	<i>10556,6</i>	<i>10510,9</i>	<i>10465,1</i>	<i>10421,5</i>	<i>10378,0</i>
<i>25-29</i>	<i>9596,4</i>	<i>9752,1</i>	<i>9917,7</i>	<i>10070,7</i>	<i>10191,1</i>	<i>10263,9</i>	<i>10317,7</i>	<i>10380,9</i>	<i>10438,3</i>	<i>10481,0</i>
<i>30-34</i>	<i>8507,0</i>	<i>8778,5</i>	<i>8997,1</i>	<i>9184,1</i>	<i>9353,5</i>	<i>9517,9</i>	<i>9721,1</i>	<i>9875,3</i>	<i>9997,7</i>	<i>10102,4</i>
<i>35-39</i>	<i>7454,4</i>	<i>7668,1</i>	<i>7861,7</i>	<i>8044,7</i>	<i>8229,0</i>	<i>8419,4</i>	<i>8622,7</i>	<i>8833,9</i>	<i>9048,2</i>	<i>9252,0</i>
<i>40-44</i>	<i>6143,6</i>	<i>6410,4</i>	<i>6664,1</i>	<i>6907,0</i>	<i>7136,3</i>	<i>7352,5</i>	<i>7559,0</i>	<i>7751,2</i>	<i>7936,5</i>	<i>8126,3</i>
<i>45-49</i>	<i>4689,9</i>	<i>4938,0</i>	<i>5204,8</i>	<i>5482,8</i>	<i>5759,0</i>	<i>6025,2</i>	<i>6282,8</i>	<i>6532,9</i>	<i>6776,1</i>	<i>7009,0</i>
<i>50-54</i>	<i>3625,7</i>	<i>3782,9</i>	<i>3950,7</i>	<i>4131,7</i>	<i>4332,9</i>	<i>4555,8</i>	<i>4798,7</i>	<i>5060,8</i>	<i>5334,0</i>	<i>5607,9</i>
<i>55-59</i>	<i>2941,5</i>	<i>3016,2</i>	<i>3108,0</i>	<i>3217,0</i>	<i>3339,2</i>	<i>3472,7</i>	<i>3624,0</i>	<i>3788,1</i>	<i>3968,2</i>	<i>4167,1</i>
<i>60-64</i>	<i>2592,1</i>	<i>2587,4</i>	<i>2606,2</i>	<i>2644,2</i>	<i>2696,3</i>	<i>2753,7</i>	<i>2825,2</i>	<i>2916,3</i>	<i>3021,4</i>	<i>3141,3</i>
<i>65-69</i>	<i>2012,2</i>	<i>2071,7</i>	<i>2133,6</i>	<i>2192,5</i>	<i>2253,6</i>	<i>2329,5</i>	<i>2350,5</i>	<i>2368,6</i>	<i>2395,7</i>	<i>2438,6</i>
<i>70-74</i>	<i>1392,3</i>	<i>1404,1</i>	<i>1436,1</i>	<i>1495,1</i>	<i>1579,1</i>	<i>1683,9</i>	<i>1753,1</i>	<i>1829,1</i>	<i>1896,2</i>	<i>1946,1</i>
<i>75+</i>	<i>1728,2</i>	<i>1749,0</i>	<i>1775,0</i>	<i>1806,0</i>	<i>1842,0</i>	<i>1883,5</i>	<i>1937,0</i>	<i>1996,0</i>	<i>2062,1</i>	<i>2134,0</i>
<i>TOTAL</i>	<i>102663,7</i>	<i>104086,6</i>	<i>105499,0</i>	<i>106915,7</i>	<i>108331,9</i>	<i>109741,9</i>	<i>111174,6</i>	<i>112611,9</i>	<i>114056,3</i>	<i>115487,9</i>

Tabel I.1.2
PROYEKSI PENDUDUK MENURUT KELOMPOK UMUR DAN JENIS KELAMIN
 TAHUN 2000-2025
 (X 1000)

<i>INDONESIA</i>										<i>PEREMPUAN</i>
<i>UMUR</i>	<i>2010</i>	<i>2011</i>	<i>2012</i>	<i>2013</i>	<i>2014</i>	<i>2015</i>	<i>2016</i>	<i>2017</i>	<i>2018</i>	<i>2019</i>
<i>(1)</i>	<i>(2)</i>	<i>(3)</i>	<i>(4)</i>	<i>(5)</i>	<i>(6)</i>	<i>(7)</i>	<i>(8)</i>	<i>(9)</i>	<i>(10)</i>	<i>(11)</i>
<i>0-4</i>	<i>10189,1</i>	<i>10207,6</i>	<i>10229,4</i>	<i>10249,9</i>	<i>10268,7</i>	<i>10281,6</i>	<i>10286,3</i>	<i>10288,0</i>	<i>10284,6</i>	<i>10276,6</i>
<i>4-9</i>	<i>9974,1</i>	<i>10012,9</i>	<i>10052,7</i>	<i>10091,2</i>	<i>10126,0</i>	<i>10158,0</i>	<i>10188,6</i>	<i>10213,3</i>	<i>10233,9</i>	<i>10247,9</i>
<i>10-14</i>	<i>9758,4</i>	<i>9797,5</i>	<i>9838,3</i>	<i>9879,8</i>	<i>9919,6</i>	<i>9958,1</i>	<i>10003,2</i>	<i>10044,8</i>	<i>10082,3</i>	<i>10115,6</i>
<i>15-19</i>	<i>10730,3</i>	<i>10530,0</i>	<i>10332,8</i>	<i>10136,3</i>	<i>9938,2</i>	<i>9739,2</i>	<i>9786,7</i>	<i>9832,4</i>	<i>9872,9</i>	<i>9910,0</i>
<i>20-24</i>	<i>10337,2</i>	<i>10407,9</i>	<i>10480,7</i>	<i>10555,2</i>	<i>10627,1</i>	<i>10698,4</i>	<i>10509,6</i>	<i>10317,3</i>	<i>10120,8</i>	<i>9920,9</i>
<i>25-29</i>	<i>10503,6</i>	<i>10461,9</i>	<i>10418,4</i>	<i>10372,0</i>	<i>10327,8</i>	<i>10297,3</i>	<i>10376,4</i>	<i>10460,1</i>	<i>10549,7</i>	<i>10627,8</i>
<i>30-34</i>	<i>10200,0</i>	<i>10291,1</i>	<i>10361,9</i>	<i>10417,4</i>	<i>10450,3</i>	<i>10452,9</i>	<i>10426,8</i>	<i>10380,5</i>	<i>10316,1</i>	<i>10264,1</i>
<i>35-39</i>	<i>9441,6</i>	<i>9611,7</i>	<i>9768,5</i>	<i>9908,0</i>	<i>10029,8</i>	<i>10134,3</i>	<i>10231,3</i>	<i>10313,1</i>	<i>10372,7</i>	<i>10401,7</i>
<i>40-44</i>	<i>8326,8</i>	<i>8530,0</i>	<i>8743,7</i>	<i>8960,2</i>	<i>9166,0</i>	<i>9354,7</i>	<i>9532,7</i>	<i>9693,4</i>	<i>9832,9</i>	<i>9954,0</i>
<i>45-49</i>	<i>7233,6</i>	<i>7438,8</i>	<i>7632,4</i>	<i>7819,7</i>	<i>8010,6</i>	<i>8210,3</i>	<i>8419,5</i>	<i>8635,0</i>	<i>8850,6</i>	<i>9054,6</i>
<i>50-54</i>	<i>5877,6</i>	<i>6134,7</i>	<i>6384,2</i>	<i>6625,5</i>	<i>6856,4</i>	<i>7078,1</i>	<i>7292,4</i>	<i>7487,9</i>	<i>7672,4</i>	<i>7857,4</i>
<i>55-59</i>	<i>4387,4</i>	<i>4626,0</i>	<i>4884,4</i>	<i>5154,7</i>	<i>5423,6</i>	<i>5685,3</i>	<i>5947,8</i>	<i>6199,2</i>	<i>6436,6</i>	<i>6659,6</i>
<i>60-64</i>	<i>3274,1</i>	<i>3420,2</i>	<i>3579,5</i>	<i>3754,7</i>	<i>3948,7</i>	<i>4163,2</i>	<i>4354,1</i>	<i>4606,4</i>	<i>4885,7</i>	<i>5164,7</i>
<i>65-69</i>	<i>2498,9</i>	<i>2570,6</i>	<i>2656,8</i>	<i>2755,9</i>	<i>2870,9</i>	<i>3001,6</i>	<i>3114,4</i>	<i>3233,7</i>	<i>3385,8</i>	<i>3587,9</i>
<i>70-74</i>	<i>1975,2</i>	<i>2018,1</i>	<i>2048,2</i>	<i>2074,3</i>	<i>2106,3</i>	<i>2151,4</i>	<i>2242,0</i>	<i>2332,1</i>	<i>2422,3</i>	<i>2515,3</i>
<i>75+</i>	<i>2210,9</i>	<i>2289,0</i>	<i>2371,1</i>	<i>2458,3</i>	<i>2551,2</i>	<i>2648,5</i>	<i>2716,9</i>	<i>2793,0</i>	<i>2875,2</i>	<i>2964,2</i>
<i>TOTAL</i>	<i>116918,8</i>	<i>118348,0</i>	<i>119783,0</i>	<i>121213,1</i>	<i>122621,2</i>	<i>124012,9</i>	<i>125428,7</i>	<i>126830,2</i>	<i>128194,5</i>	<i>129522,3</i>

Tabel 11.2
PROYEKSI PENDUDUK MENURUT KELOMPOK UMUR DAN JENIS KELAMIN
TAHUN 2000-2025
(X 1000)

<i>INDONESIA</i>	<i>PEREMPUAN</i>					
<i>UMUR</i>	<i>2020</i>	<i>2021</i>	<i>2022</i>	<i>2023</i>	<i>2024</i>	<i>2025</i>
<i>(1)</i>	<i>(2)</i>	<i>(3)</i>	<i>(4)</i>	<i>(5)</i>	<i>(6)</i>	<i>(7)</i>
<i>0-4</i>	<i>10259,1</i>	<i>10240,0</i>	<i>10218,9</i>	<i>10194,6</i>	<i>10168,4</i>	<i>10136,4</i>
<i>4-9</i>	<i>10255,8</i>	<i>10257,3</i>	<i>10257,2</i>	<i>10252,9</i>	<i>10245,7</i>	<i>10236,6</i>
<i>10-14</i>	<i>10144,7</i>	<i>10167,9</i>	<i>10189,8</i>	<i>10209,5</i>	<i>10226,3</i>	<i>10243,6</i>
<i>15-19</i>	<i>9942,8</i>	<i>9983,4</i>	<i>10022,2</i>	<i>10059,9</i>	<i>10094,8</i>	<i>10130,2</i>
<i>20-24</i>	<i>9716,2</i>	<i>9760,2</i>	<i>9803,1</i>	<i>9843,8</i>	<i>9882,7</i>	<i>9920,8</i>
<i>25-29</i>	<i>10665,9</i>	<i>10474,1</i>	<i>10269,0</i>	<i>10045,6</i>	<i>9834,5</i>	<i>9689,2</i>
<i>30-34</i>	<i>10257,9</i>	<i>10325,5</i>	<i>10429,5</i>	<i>10555,1</i>	<i>10643,2</i>	<i>10629,0</i>
<i>35-39</i>	<i>10397,2</i>	<i>10374,1</i>	<i>10314,0</i>	<i>10242,7</i>	<i>10199,5</i>	<i>10208,0</i>
<i>40-44</i>	<i>10053,9</i>	<i>10146,4</i>	<i>10225,3</i>	<i>10286,0</i>	<i>10317,9</i>	<i>10321,5</i>
<i>45-49</i>	<i>9238,8</i>	<i>9411,0</i>	<i>9567,8</i>	<i>9707,6</i>	<i>9831,5</i>	<i>9939,5</i>
<i>50-54</i>	<i>8051,8</i>	<i>8259,8</i>	<i>8472,5</i>	<i>8684,3</i>	<i>8886,4</i>	<i>9074,9</i>
<i>55-59</i>	<i>6869,4</i>	<i>7079,9</i>	<i>7273,6</i>	<i>7458,4</i>	<i>7642,6</i>	<i>7834,2</i>
<i>60-64</i>	<i>5422,5</i>	<i>5673,0</i>	<i>5915,5</i>	<i>6148,4</i>	<i>6370,7</i>	<i>6578,9</i>
<i>65-69</i>	<i>3849,1</i>	<i>4080,1</i>	<i>4325,5</i>	<i>4573,4</i>	<i>4815,9</i>	<i>5049,2</i>
<i>70-74</i>	<i>2617,9</i>	<i>2732,4</i>	<i>2862,7</i>	<i>3015,6</i>	<i>3194,3</i>	<i>3399,4</i>
<i>75+</i>	<i>3062,2</i>	<i>3175,4</i>	<i>3298,7</i>	<i>3432,6</i>	<i>3577,2</i>	<i>3732,8</i>
<i>TOTAL</i>	<i>130805,2</i>	<i>132140,5</i>	<i>133445,3</i>	<i>134710,4</i>	<i>135931,6</i>	<i>137124,2</i>

Tabel 11.3
PROYEKSI PENDUDUK MENURUT KELOMPOK UMUR DAN JENIS KELAMIN
TAHUN 2000-2025
(X 1000)

<i>INDONESIA</i>		<i>LAKI-LAKI+PEREMPUAN</i>								
<i>UMUR</i>	<i>2000</i>	<i>2001</i>	<i>2002</i>	<i>2003</i>	<i>2004</i>	<i>2005</i>	<i>2006</i>	<i>2007</i>	<i>2008</i>	<i>2009</i>
<i>(1)</i>	<i>(2)</i>	<i>(3)</i>	<i>(4)</i>	<i>(5)</i>	<i>(6)</i>	<i>(7)</i>	<i>(8)</i>	<i>(9)</i>	<i>(10)</i>	<i>(11)</i>
<i>0-4</i>	<i>20021,4</i>	<i>20116,0</i>	<i>20200,3</i>	<i>20274,2</i>	<i>20342,0</i>	<i>20408,1</i>	<i>20483,1</i>	<i>20558,5</i>	<i>20633,4</i>	<i>20709,8</i>
<i>4-9</i>	<i>21946,2</i>	<i>21565,7</i>	<i>21165,8</i>	<i>20752,8</i>	<i>20328,6</i>	<i>19893,0</i>	<i>19983,8</i>	<i>20069,2</i>	<i>20152,9</i>	<i>20233,4</i>
<i>10-14</i>	<i>21238,0</i>	<i>21381,0</i>	<i>21512,9</i>	<i>21637,8</i>	<i>21756,7</i>	<i>21870,5</i>	<i>21460,0</i>	<i>21052,5</i>	<i>20646,2</i>	<i>20240,8</i>
<i>15-19</i>	<i>21264,0</i>	<i>21254,0</i>	<i>21232,0</i>	<i>21206,0</i>	<i>21177,8</i>	<i>21144,0</i>	<i>21268,0</i>	<i>21393,4</i>	<i>21525,3</i>	<i>21656,6</i>
<i>20-24</i>	<i>20092,2</i>	<i>20313,7</i>	<i>20524,8</i>	<i>20729,8</i>	<i>20930,6</i>	<i>21123,9</i>	<i>21101,8</i>	<i>21080,2</i>	<i>21062,0</i>	<i>21045,2</i>
<i>25-29</i>	<i>18731,8</i>	<i>19011,2</i>	<i>19304,4</i>	<i>19575,4</i>	<i>19794,2</i>	<i>19931,4</i>	<i>20158,4</i>	<i>20409,8</i>	<i>20654,6</i>	<i>20858,0</i>
<i>30-34</i>	<i>16962,4</i>	<i>17412,0</i>	<i>17760,2</i>	<i>18047,2</i>	<i>18304,9</i>	<i>18559,9</i>	<i>18906,2</i>	<i>19165,6</i>	<i>19372,3</i>	<i>19565,8</i>
<i>35-39</i>	<i>14991,7</i>	<i>15382,2</i>	<i>15748,4</i>	<i>16098,4</i>	<i>16438,0</i>	<i>16769,2</i>	<i>17106,4</i>	<i>17442,8</i>	<i>17775,4</i>	<i>18092,0</i>
<i>40-44</i>	<i>12638,9</i>	<i>13111,8</i>	<i>13555,2</i>	<i>13974,0</i>	<i>14375,6</i>	<i>14761,5</i>	<i>15138,0</i>	<i>15501,4</i>	<i>15856,0</i>	<i>16207,6</i>
<i>45-49</i>	<i>9860,2</i>	<i>10347,0</i>	<i>10854,6</i>	<i>11369,6</i>	<i>11874,0</i>	<i>12356,0</i>	<i>12811,6</i>	<i>13247,8</i>	<i>13669,2</i>	<i>14079,0</i>
<i>50-54</i>	<i>7506,3</i>	<i>7858,8</i>	<i>8235,4</i>	<i>8637,4</i>	<i>9066,8</i>	<i>9522,5</i>	<i>9999,4</i>	<i>10495,6</i>	<i>11002,0</i>	<i>11502,8</i>
<i>55-59</i>	<i>5936,8</i>	<i>6108,4</i>	<i>6312,0</i>	<i>6552,0</i>	<i>6821,4</i>	<i>7117,8</i>	<i>7454,0</i>	<i>7820,2</i>	<i>8216,4</i>	<i>8638,2</i>
<i>60-64</i>	<i>5073,6</i>	<i>5062,8</i>	<i>5113,5</i>	<i>5209,4</i>	<i>5336,6</i>	<i>5472,8</i>	<i>5634,4</i>	<i>5833,6</i>	<i>6061,8</i>	<i>6320,6</i>
<i>65-69</i>	<i>3822,8</i>	<i>3934,3</i>	<i>4052,2</i>	<i>4168,1</i>	<i>4296,2</i>	<i>4465,6</i>	<i>4516,1</i>	<i>4563,2</i>	<i>4631,4</i>	<i>4730,2</i>
<i>70-74</i>	<i>2659,9</i>	<i>2643,2</i>	<i>2676,2</i>	<i>2770,2</i>	<i>2920,2</i>	<i>3117,4</i>	<i>3243,2</i>	<i>3389,2</i>	<i>3522,4</i>	<i>3625,2</i>
<i>75+</i>	<i>3097,4</i>	<i>3141,0</i>	<i>3191,0</i>	<i>3249,0</i>	<i>3313,0</i>	<i>3384,7</i>	<i>3471,0</i>	<i>3567,0</i>	<i>3673,2</i>	<i>3789,0</i>
<i>TOTAL</i>	<i>205843,6</i>	<i>208643,1</i>	<i>211438,9</i>	<i>214251,3</i>	<i>217076,6</i>	<i>219898,3</i>	<i>222735,4</i>	<i>225590,0</i>	<i>228454,5</i>	<i>231294,2</i>

Tabel I.3
PROYEKSI PENDUDUK MENURUT KELOMPOK UMUR DAN JENIS KELAMIN
 TAHUN 2000-2025
 (X 1000)

<i>INDONESIA</i>		<i>LAKI-LAKI+PEREMPUAN</i>								
<i>UMUR</i>	<i>2010</i>	<i>2011</i>	<i>2012</i>	<i>2013</i>	<i>2014</i>	<i>2015</i>	<i>2016</i>	<i>2017</i>	<i>2018</i>	<i>2019</i>
<i>(1)</i>	<i>(2)</i>	<i>(3)</i>	<i>(4)</i>	<i>(5)</i>	<i>(6)</i>	<i>(7)</i>	<i>(8)</i>	<i>(9)</i>	<i>(10)</i>	<i>(11)</i>
<i>0-4</i>	<i>20786,2</i>	<i>20827,2</i>	<i>20872,8</i>	<i>20916,8</i>	<i>20958,5</i>	<i>20989,6</i>	<i>21001,6</i>	<i>21006,0</i>	<i>21001,2</i>	<i>20986,3</i>
<i>4-9</i>	<i>20312,1</i>	<i>20395,8</i>	<i>20481,4</i>	<i>20564,4</i>	<i>20639,1</i>	<i>20707,7</i>	<i>20773,2</i>	<i>20827,6</i>	<i>20871,8</i>	<i>20903,9</i>
<i>10-14</i>	<i>19841,2</i>	<i>19924,0</i>	<i>20010,6</i>	<i>20099,6</i>	<i>20185,2</i>	<i>20269,0</i>	<i>20364,4</i>	<i>20452,7</i>	<i>20533,8</i>	<i>20606,1</i>
<i>15-19</i>	<i>21795,7</i>	<i>21386,8</i>	<i>20985,6</i>	<i>20586,6</i>	<i>20187,3</i>	<i>19785,6</i>	<i>19884,4</i>	<i>19979,8</i>	<i>20066,9</i>	<i>20148,0</i>
<i>20-24</i>	<i>21033,3</i>	<i>21162,8</i>	<i>21297,2</i>	<i>21434,4</i>	<i>21568,1</i>	<i>21698,8</i>	<i>21315,2</i>	<i>20924,6</i>	<i>20526,7</i>	<i>20121,8</i>
<i>25-29</i>	<i>20989,1</i>	<i>20985,6</i>	<i>20986,9</i>	<i>20973,0</i>	<i>20944,7</i>	<i>20919,2</i>	<i>21070,8</i>	<i>21230,1</i>	<i>21397,3</i>	<i>21535,8</i>
<i>30-34</i>	<i>19787,4</i>	<i>20082,2</i>	<i>20337,8</i>	<i>20565,8</i>	<i>20747,5</i>	<i>20862,1</i>	<i>20926,6</i>	<i>20917,0</i>	<i>20849,2</i>	<i>20790,3</i>
<i>35-39</i>	<i>18392,7</i>	<i>18665,4</i>	<i>18919,9</i>	<i>19158,9</i>	<i>19396,6</i>	<i>19638,1</i>	<i>19901,7</i>	<i>20174,2</i>	<i>20426,3</i>	<i>20617,4</i>
<i>40-44</i>	<i>16560,3</i>	<i>16898,0</i>	<i>17239,4</i>	<i>17577,3</i>	<i>17899,0</i>	<i>18198,6</i>	<i>18486,5</i>	<i>18747,7</i>	<i>18988,8</i>	<i>19222,9</i>
<i>45-49</i>	<i>14483,9</i>	<i>14857,6</i>	<i>15223,7</i>	<i>15582,4</i>	<i>15938,2</i>	<i>16290,3</i>	<i>16639,0</i>	<i>16985,0</i>	<i>17323,1</i>	<i>17642,2</i>
<i>50-54</i>	<i>11992,7</i>	<i>12448,4</i>	<i>12883,4</i>	<i>13302,0</i>	<i>13707,8</i>	<i>14109,3</i>	<i>14505,8</i>	<i>14875,8</i>	<i>15225,8</i>	<i>15567,8</i>
<i>55-59</i>	<i>9085,0</i>	<i>9550,0</i>	<i>10038,8</i>	<i>10539,4</i>	<i>11029,2</i>	<i>11501,6</i>	<i>11972,6</i>	<i>12413,4</i>	<i>12825,2</i>	<i>13214,2</i>
<i>60-64</i>	<i>6610,7</i>	<i>6932,4</i>	<i>7284,0</i>	<i>7663,4</i>	<i>8068,4</i>	<i>8497,2</i>	<i>8837,2</i>	<i>9307,8</i>	<i>9835,4</i>	<i>10357,4</i>
<i>65-69</i>	<i>4864,9</i>	<i>5019,2</i>	<i>5199,6</i>	<i>5408,8</i>	<i>5655,8</i>	<i>5940,2</i>	<i>6188,9</i>	<i>6447,4</i>	<i>6764,6</i>	<i>7174,8</i>
<i>70-74</i>	<i>3689,7</i>	<i>3789,2</i>	<i>3864,4</i>	<i>3928,6</i>	<i>3996,6</i>	<i>4083,7</i>	<i>4247,0</i>	<i>4419,2</i>	<i>4605,6</i>	<i>4813,6</i>
<i>75+</i>	<i>3914,5</i>	<i>4048,0</i>	<i>4190,2</i>	<i>4344,5</i>	<i>4511,4</i>	<i>4689,0</i>	<i>4819,8</i>	<i>4962,0</i>	<i>5117,4</i>	<i>5284,4</i>
<i>TOTAL</i>	<i>234139,4</i>	<i>236972,6</i>	<i>239815,7</i>	<i>242645,9</i>	<i>245433,4</i>	<i>248180,0</i>	<i>250934,7</i>	<i>253670,3</i>	<i>256359,1</i>	<i>258986,9</i>

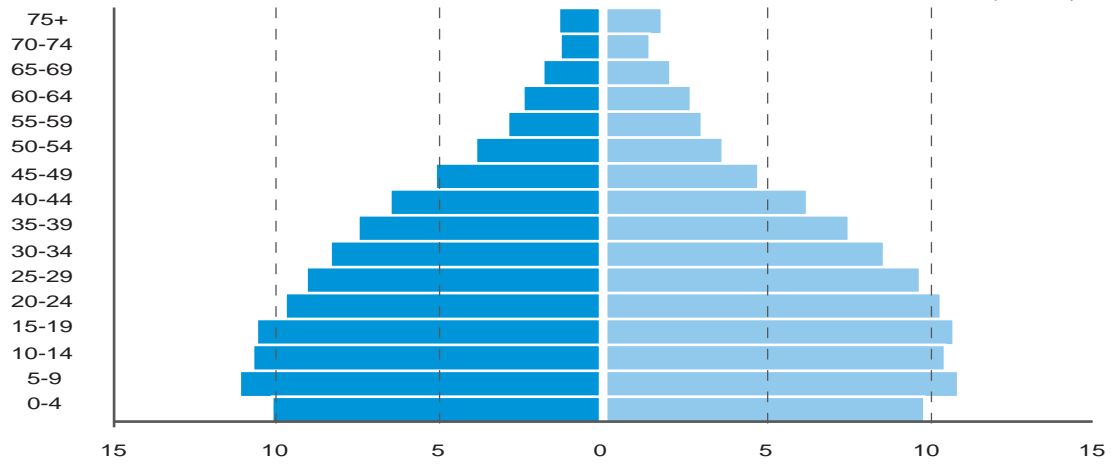
Tabel I.1.3
PROYEKSI PENDUDUK MENURUT KELOMPOK UMUR DAN JENIS KELAMIN
TAHUN 2000-2025
(X 1000)

<i>INDONESIA</i>		<i>LAKI-LAKI+PEREMPUAN</i>				
<i>UMUR</i>	<i>2020</i>	<i>2021</i>	<i>2022</i>	<i>2023</i>	<i>2024</i>	<i>2025</i>
<i>(1)</i>	<i>(2)</i>	<i>(3)</i>	<i>(4)</i>	<i>(5)</i>	<i>(6)</i>	<i>(7)</i>
<i>0-4</i>	<i>20954,5</i>	<i>20917,0</i>	<i>20876,8</i>	<i>20830,2</i>	<i>20778,9</i>	<i>20717,7</i>
<i>4-9</i>	<i>20922,4</i>	<i>20928,6</i>	<i>20930,4</i>	<i>20924,9</i>	<i>20912,5</i>	<i>20895,6</i>
<i>10-14</i>	<i>20670,1</i>	<i>20718,8</i>	<i>20766,6</i>	<i>20810,0</i>	<i>20848,7</i>	<i>20887,4</i>
<i>15-19</i>	<i>20220,7</i>	<i>20304,8</i>	<i>20387,5</i>	<i>20468,9</i>	<i>20545,7</i>	<i>20623,5</i>
<i>20-24</i>	<i>19707,9</i>	<i>19801,5</i>	<i>19892,2</i>	<i>19979,7</i>	<i>20063,4</i>	<i>20145,8</i>
<i>25-29</i>	<i>21595,0</i>	<i>21206,2</i>	<i>20790,0</i>	<i>20338,3</i>	<i>19913,0</i>	<i>19619,4</i>
<i>30-34</i>	<i>20808,8</i>	<i>20951,0</i>	<i>21150,9</i>	<i>21382,2</i>	<i>21536,3</i>	<i>21488,3</i>
<i>35-39</i>	<i>20724,3</i>	<i>20777,2</i>	<i>20742,0</i>	<i>20667,4</i>	<i>20630,1</i>	<i>20679,1</i>
<i>40-44</i>	<i>19456,3</i>	<i>19707,7</i>	<i>19971,5</i>	<i>20222,9</i>	<i>20418,7</i>	<i>20540,3</i>
<i>45-49</i>	<i>17935,6</i>	<i>18207,9</i>	<i>18460,5</i>	<i>18699,1</i>	<i>18939,0</i>	<i>19187,1</i>
<i>50-54</i>	<i>15910,6</i>	<i>16256,5</i>	<i>16594,9</i>	<i>16921,5</i>	<i>17233,7</i>	<i>17535,8</i>
<i>55-59</i>	<i>13585,8</i>	<i>13968,8</i>	<i>14332,1</i>	<i>14679,8</i>	<i>15015,2</i>	<i>15345,7</i>
<i>60-64</i>	<i>10822,4</i>	<i>11261,9</i>	<i>11679,0</i>	<i>12075,7</i>	<i>12457,4</i>	<i>12822,3</i>
<i>65-69</i>	<i>7704,8</i>	<i>8133,2</i>	<i>8582,0</i>	<i>9028,8</i>	<i>9456,8</i>	<i>9860,1</i>
<i>70-74</i>	<i>5054,1</i>	<i>5285,8</i>	<i>5553,3</i>	<i>5862,2</i>	<i>6212,6</i>	<i>6602,1</i>
<i>75+</i>	<i>5466,3</i>	<i>5675,7</i>	<i>5902,2</i>	<i>6149,1</i>	<i>6414,4</i>	<i>6701,2</i>
<i>TOTAL</i>	<i>261539,6</i>	<i>264102,6</i>	<i>266611,9</i>	<i>269040,7</i>	<i>271376,4</i>	<i>273651,4</i>

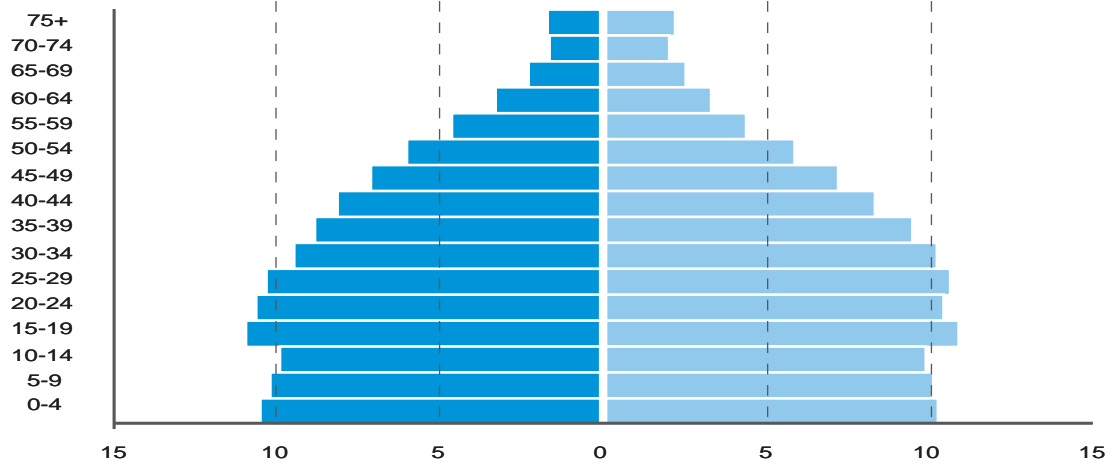
Tabel I.2
Piramida Penduduk Indonesia

2000

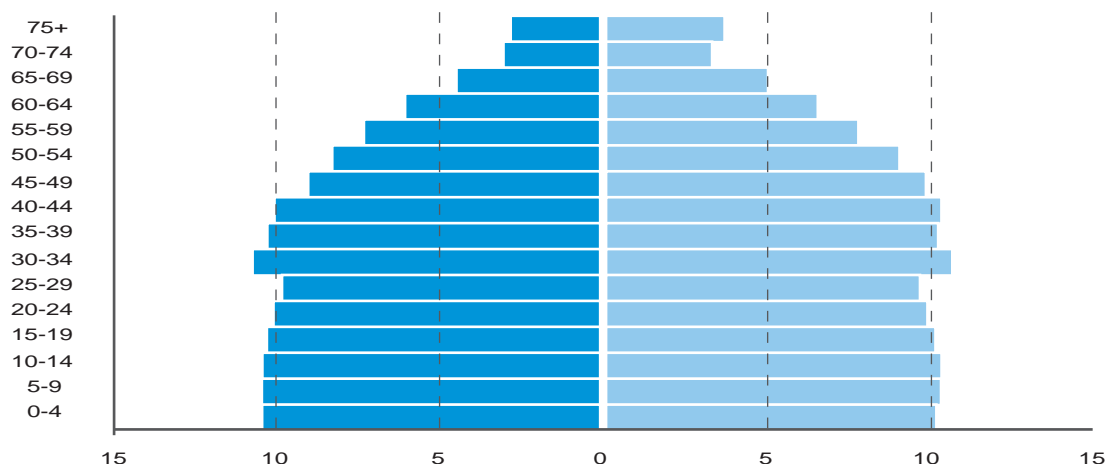
(Jutaan)



2010



2025



Laki-laki

Perempuan